



ТЕРРИТОРИАЛЬНЫЙ ОРГАН
ФЕДЕРАЛЬНОЙ СЛУЖБЫ
ГОСУДАРСТВЕННОЙ СТАТИСТИКИ
ПО ТАМБОВСКОЙ ОБЛАСТИ

ДЕЯТЕЛЬНОСТЬ АВТОМОБИЛЬНОГО ТРАНСПОРТА

январь – ноябрь 2023 года

СОДЕРЖАНИЕ

| | |
|--------------------------------------|----|
| Грузовой автомобильный транспорт | 3 |
| Пассажирский автомобильный транспорт | 10 |
| Аварийность | 14 |

1 Грузовой автомобильный транспорт

ПЕРЕВЕЗЕНО ГРУЗОВ АВТОМОБИЛЬНЫМ ТРАНСПОРТОМ¹

ТЫСЯЧ ТОНН

ТАМБОВСТАТ

Январь – ноябрь 2023 г.

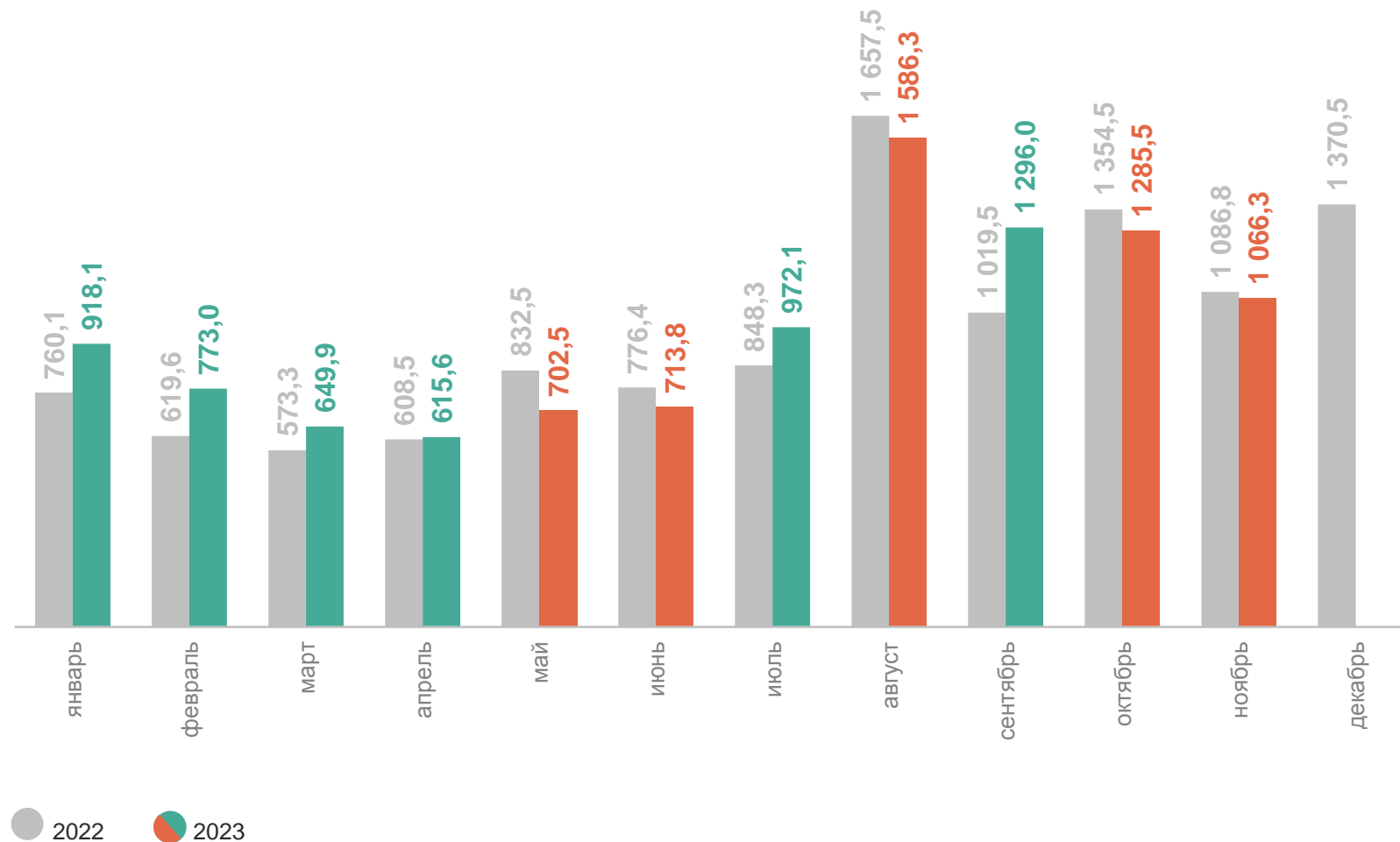
10 579,1 тыс. т.

К соответствующему периоду
прошлого года

104,4%

Январь – ноябрь 2022 г.

10 137,0 тыс. т.



¹ По крупным и средним предприятиям.

ПЕРЕВЕЗЕНО ГРУЗОВ АВТОМОБИЛЬНЫМ ТРАНСПОРТОМ НА КОММЕРЧЕСКОЙ ОСНОВЕ¹

ТЫСЯЧ ТОНН

ТАМБОВСТАТ

Январь – ноябрь 2023 г.

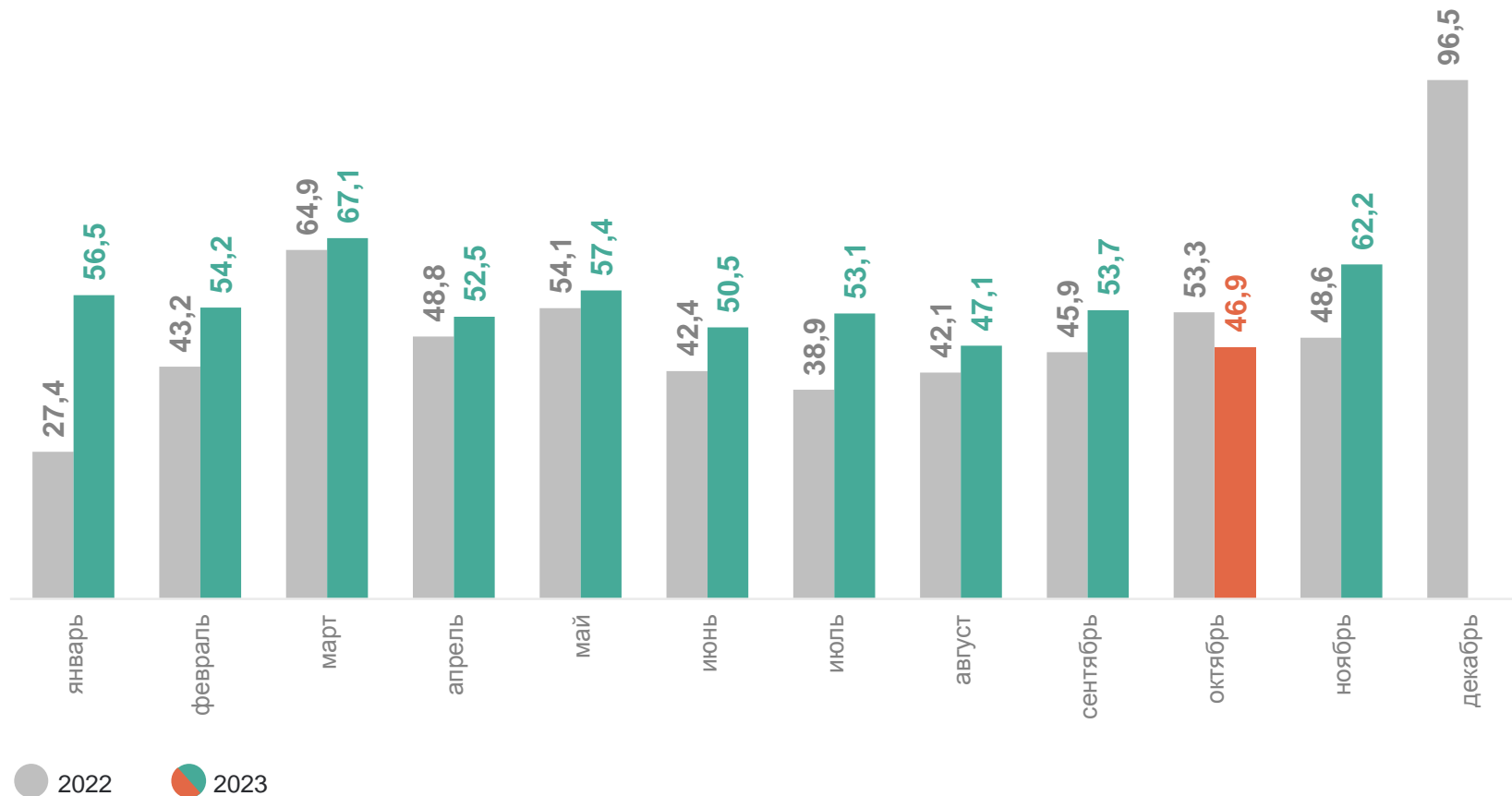
601,3 тыс. т.

К соответствующему периоду
прошлого года

118,0%

Январь – ноябрь 2022 г.

509,7 тыс. т.



¹ По крупным и средним предприятиям.

ГРУЗОБОРОТ АВТОМОБИЛЬНОГО ТРАНСПОРТА¹

млн тонно-километров

ТАМБОВСТАТ

Январь – ноябрь 2023 г.

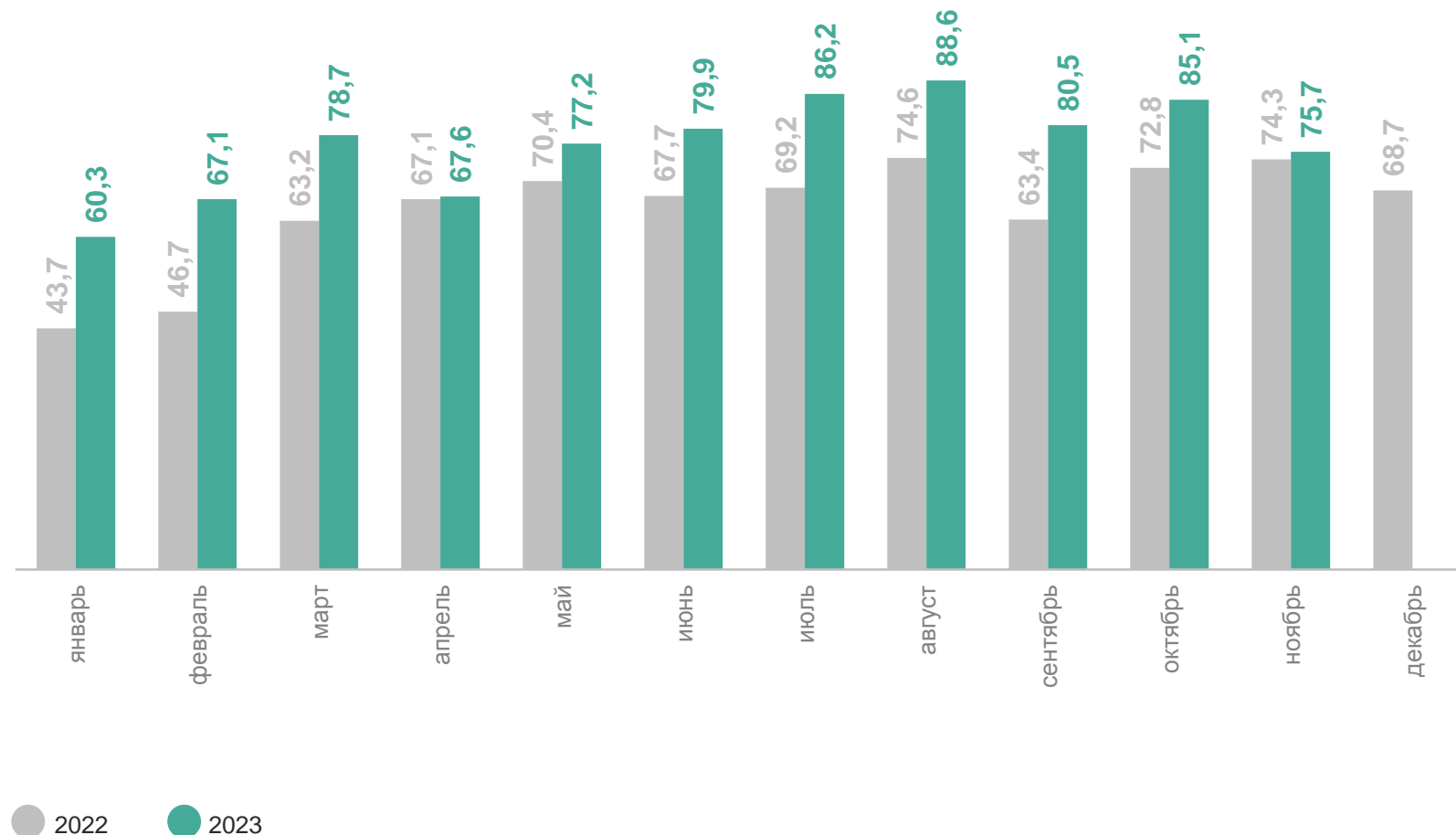
846,9 млн т.-км

К соответствующему периоду
прошлого года

118,8%

Январь – ноябрь 2022 г.

713,1 млн т.-км



¹ По крупным и средним предприятиям.

ГРУЗОБОРОТ АВТОМОБИЛЬНОГО ТРАНСПОРТА НА КОММЕРЧЕСКОЙ ОСНОВЕ¹

млн тонно-километров

ТАМБОВСТАТ

Январь – ноябрь 2023 г.

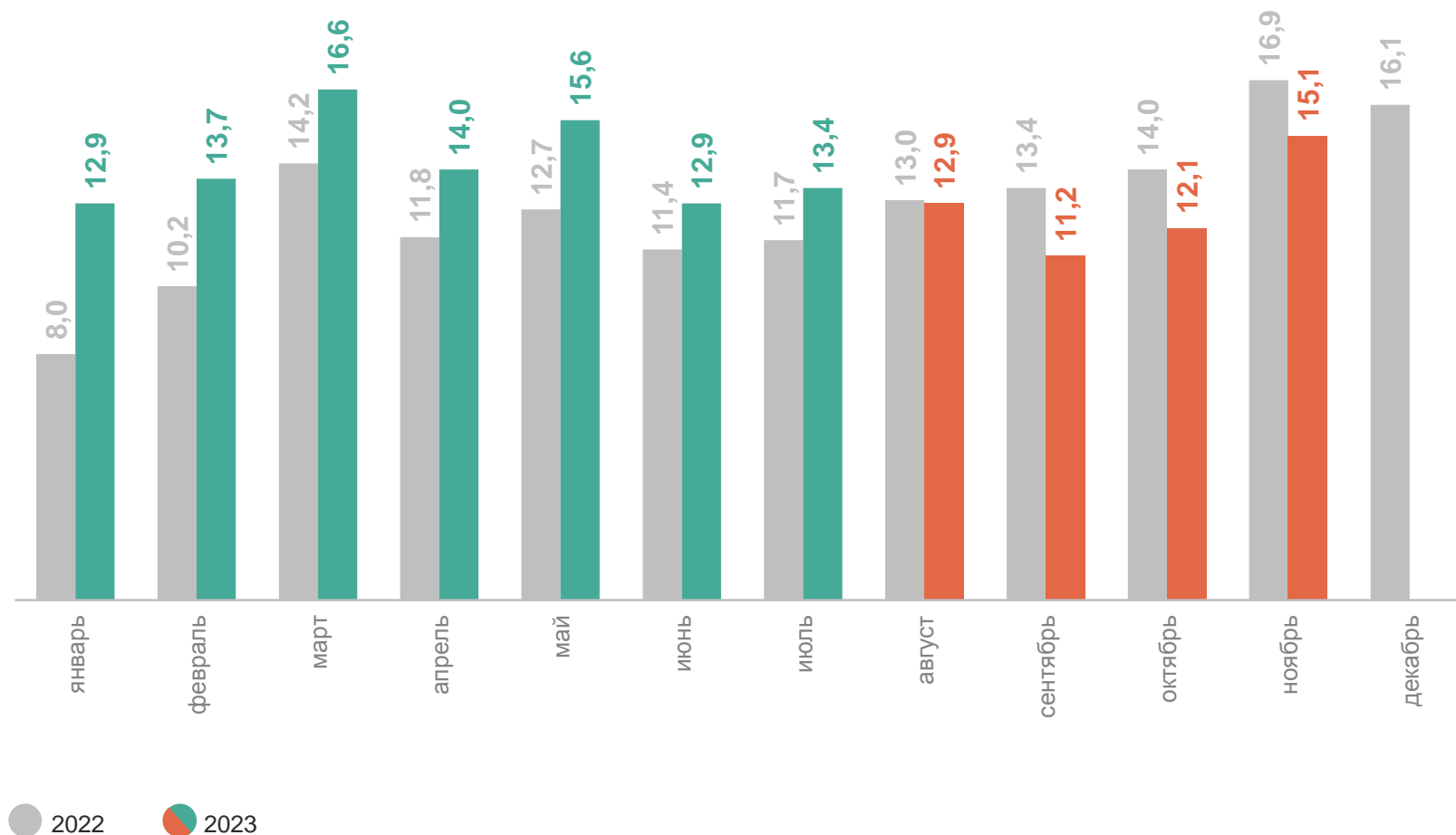
150,4 млн т.-км

К соответствующему периоду
прошлого года

109,5%

Январь – ноябрь 2022 г.

137,3 млн т.-км



¹ По крупным и средним предприятиям.

СРЕДНЯЯ ДАЛЬНОСТЬ ПЕРЕВОЗКИ ОДНОЙ ТОННЫ ГРУЗА АВТОМОБИЛЬНЫМ ТРАНСПОРТОМ¹

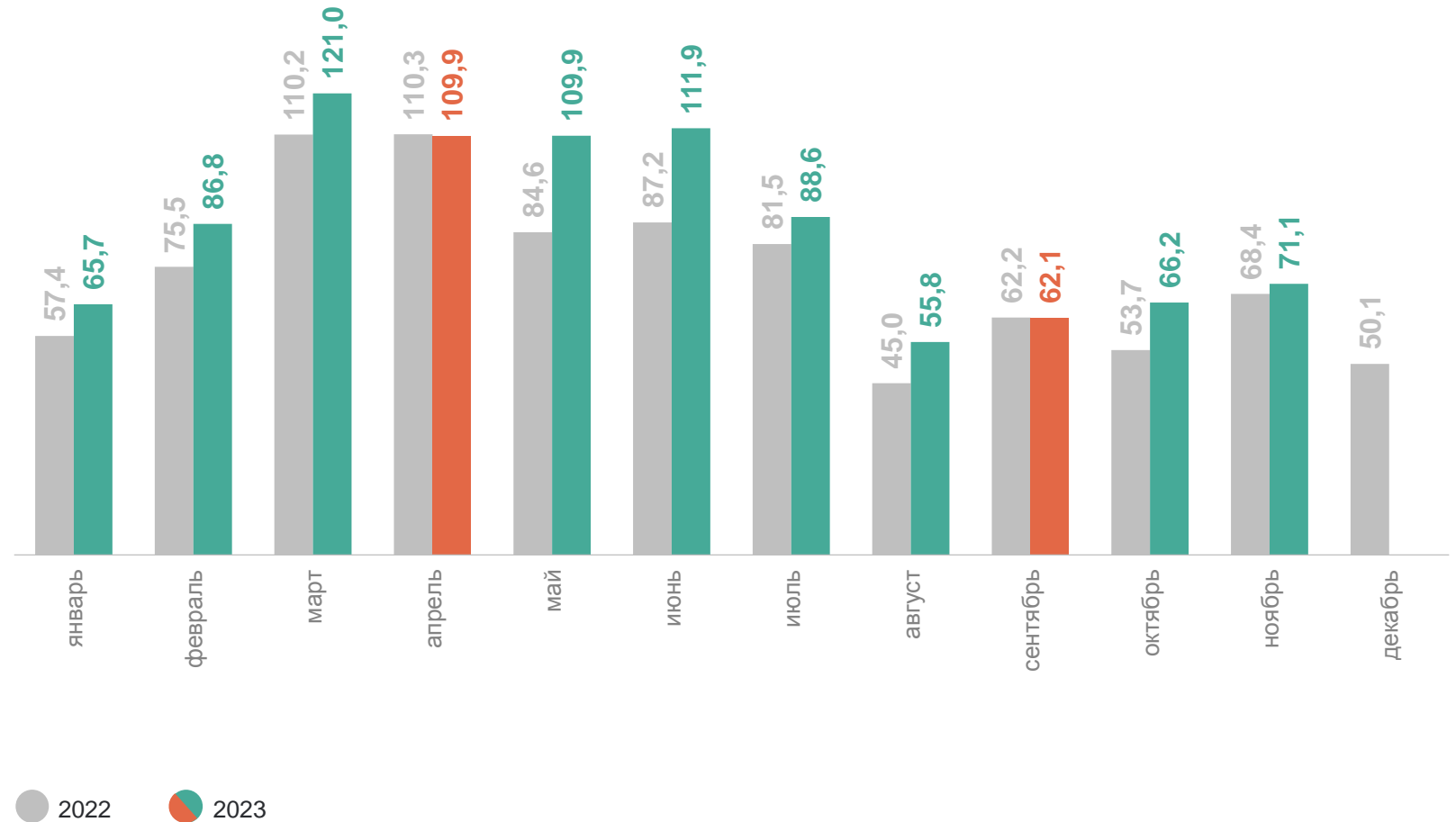
километров

Январь – ноябрь 2023 г.

80,1 км

Январь – ноябрь 2022 г.

70,3 км



¹ По крупным и средним предприятиям.

СРЕДНЯЯ ДАЛЬНОСТЬ ПЕРЕВОЗКИ ОДНОЙ ТОННЫ ГРУЗА АВТОМОБИЛЬНЫМ ТРАНСПОРТОМ НА КОММЕРЧЕСКОЙ ОСНОВЕ¹ километров

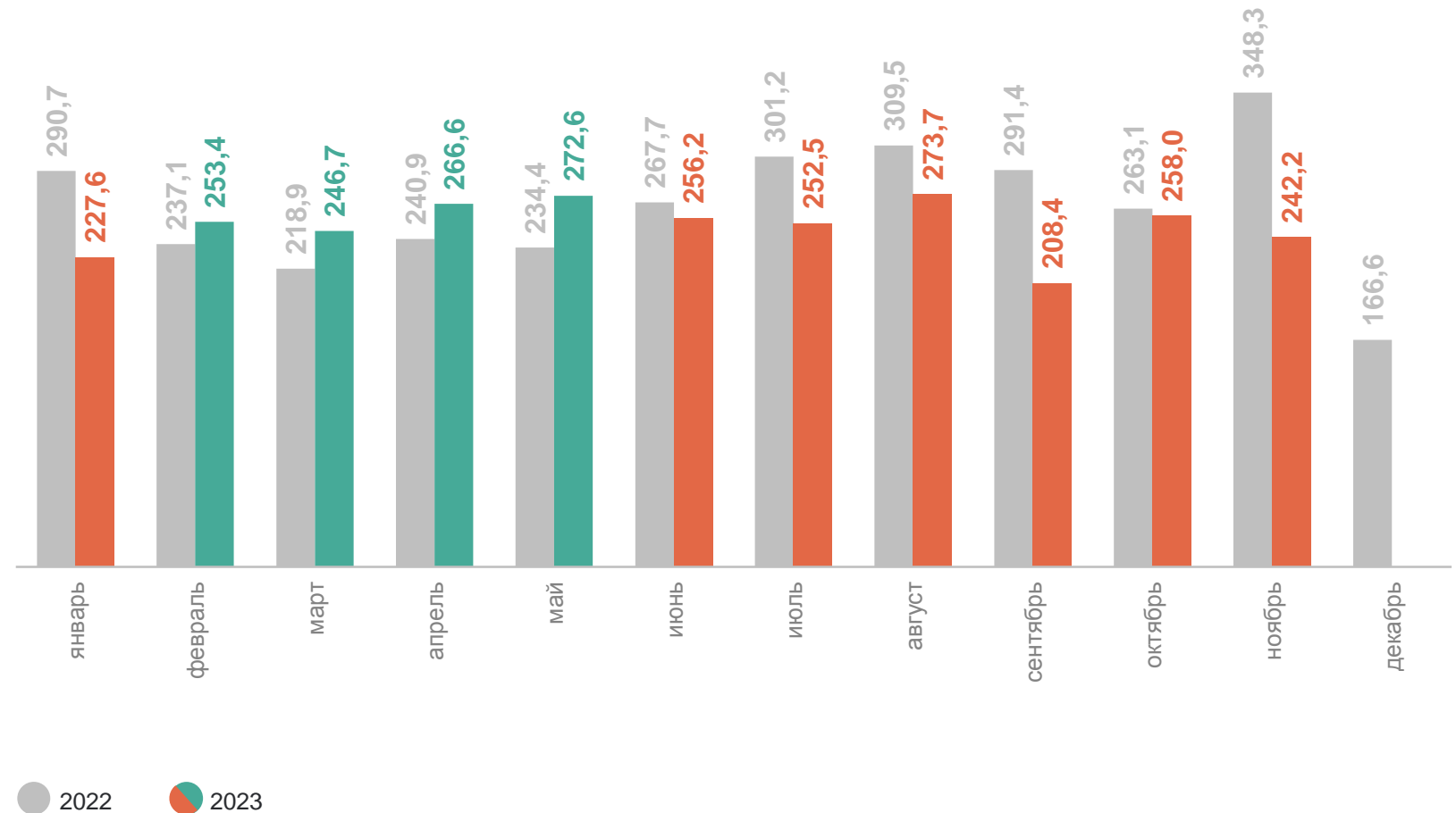
ТАМБОВСТАТ

Январь – ноябрь 2023 г.

250,1 км

Январь – ноябрь 2022 г.

269,4 км



¹ По крупным и средним предприятиям.

2 **Пассажирский автомобильный транспорт**

ПЕРЕВЕЗЕНО ПАССАЖИРОВ АВТОМОБИЛЬНЫМ ТРАНСПОРТОМ ОБЩЕГО ПОЛЬЗОВАНИЯ НА РЕГУЛЯРНЫХ МАРШРУТАХ

ТАМБОВСТАТ

ТЫСЯЧ ЧЕЛОВЕК

Январь – ноябрь 2023 г.

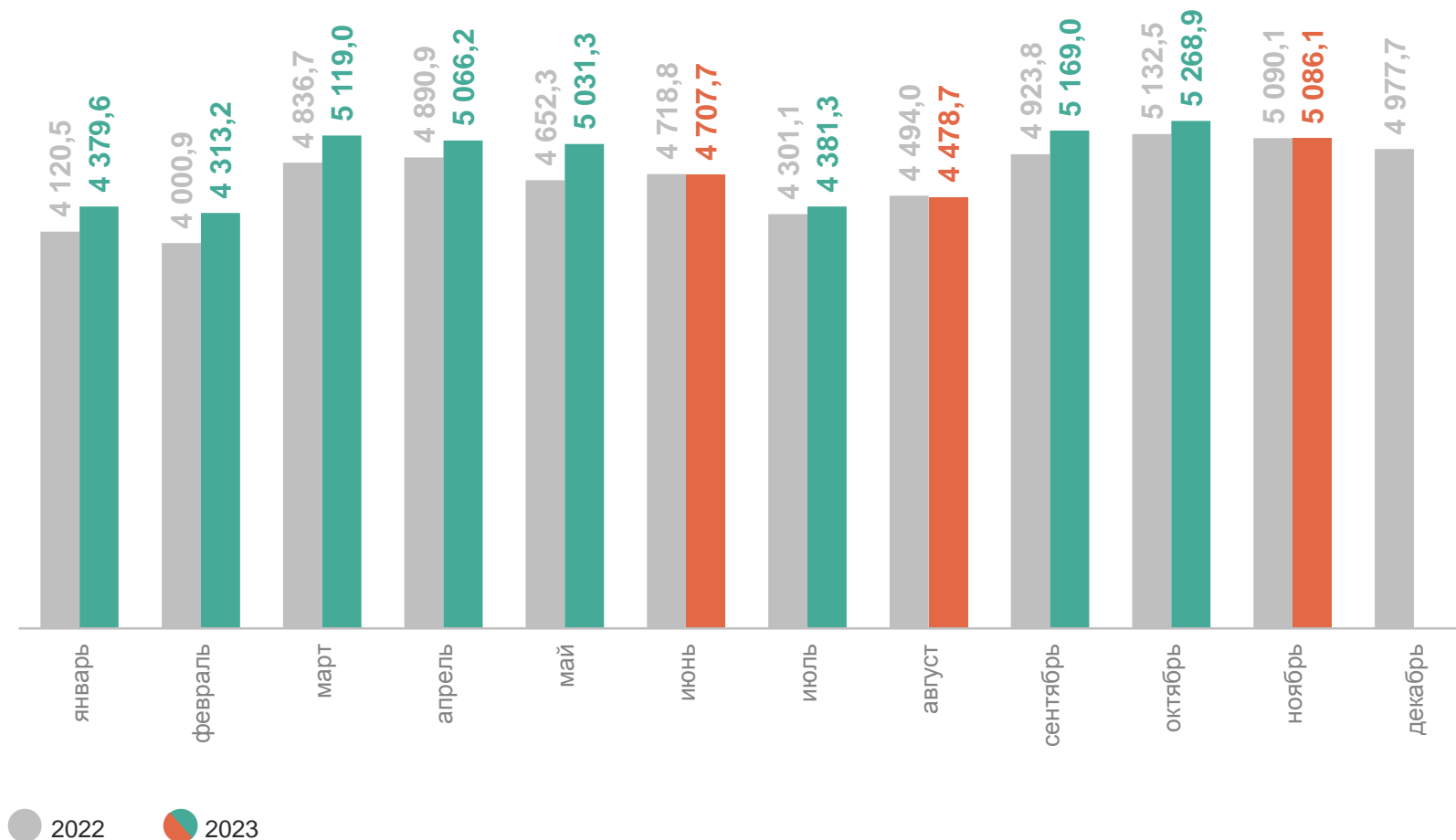
53 000,9 тыс. т.

К соответствующему периоду
прошлого года

103,6%

Январь – ноябрь 2022 г.

51 161,6 тыс. т.



ПАССАЖИРОБОРОТ АВТОМОБИЛЬНОГО ТРАНСПОРТА ОБЩЕГО ПОЛЬЗОВАНИЯ НА РЕГУЛЯРНЫХ МАРШРУТАХ

млн пасс-км

ТАМБОВСТАТ

Январь – ноябрь 2023 г.

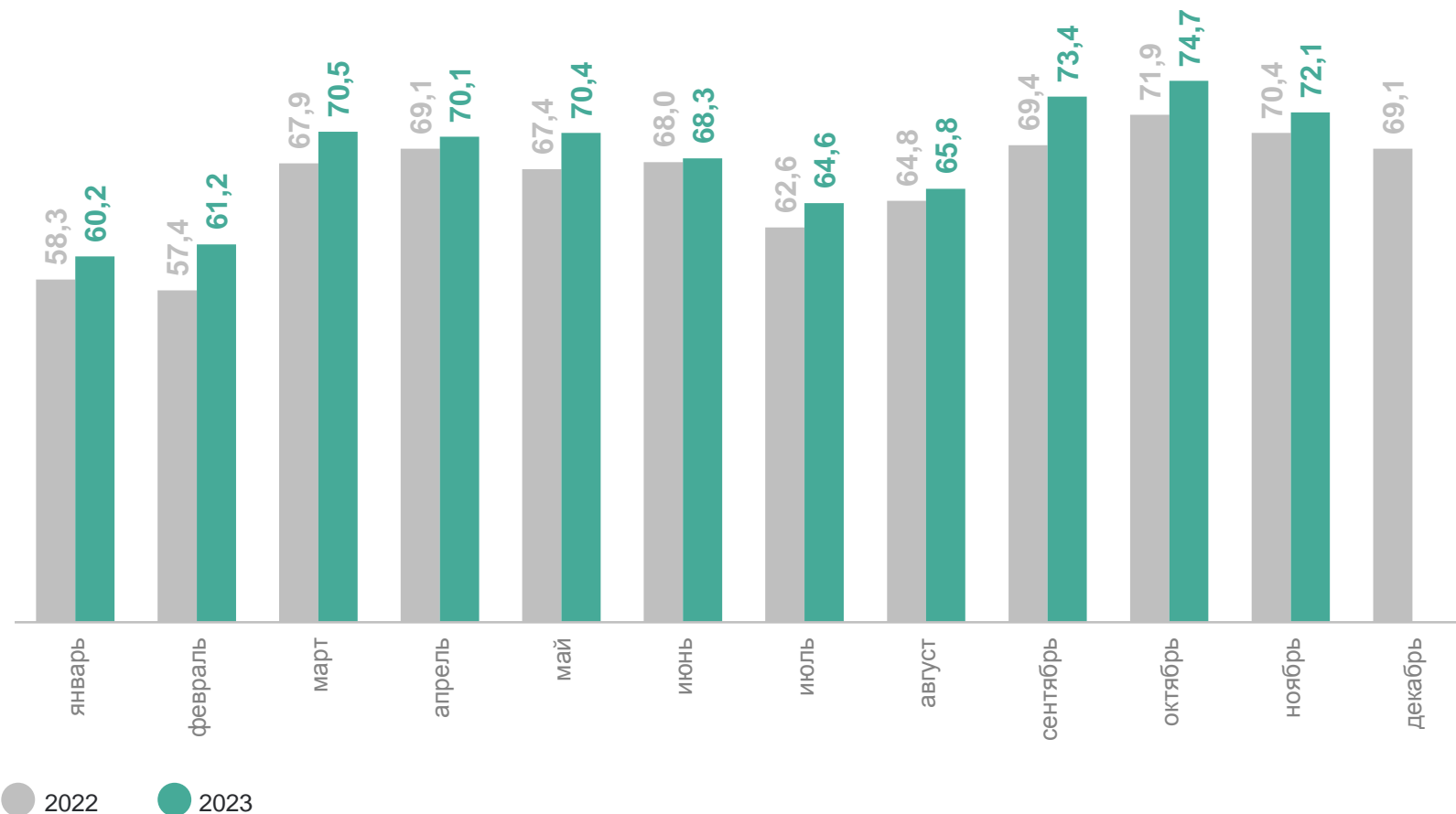
751,3 млн т.-км

К соответствующему периоду
прошлого года


103,3%

Январь – ноябрь 2022 г.

727,2 млн т.-км



3 Аварийность





Дорожно-транспортное происшествие - событие, возникшее в процессе движения по дороге транспортного средства и с его участием, при котором погибли или ранены люди, повреждены транспортные средства, груз, сооружения, либо причинен иной материальный ущерб.

Погибший - лицо, погибшее на месте ДТП, либо умершее в течение 30 последующих суток после ДТП.

Раненый - лицо, получившее в месте ДТП телесные повреждения, обусловившие его госпитализацию на срок не менее одних суток, либо необходимость амбулаторного лечения.

¹ По данным УГИБДД УМВД России по Тамбовской области.

АВАРИЙНОСТЬ НА ТЕРРИТОРИИ ГОРОДА ТАМБОВА¹

ТАМБОВСТАТ



Аварийность на автомобильном транспорте характеризуется показателями количества дорожно-транспортных происшествий, погибших и раненых в них человек. **Основными причинами ДТП** являются нарушение правил дорожного движения, техническая неисправность транспортных средств и неудовлетворительные условия содержания и обустройства улично-дорожной сети. В государственную статистическую отчетность по дорожно-транспортным происшествиям включаются сведения только о ДТП, в которых погибли или были ранены люди.

¹ По данным УГИБДД УМВД России по Тамбовской области.